

Merkblatt für die Teilnehmer der Berufsprüfung Fachmann/Fachfrau für Personen- und Objektschutz (FPO)

Wir bitten Sie diese wichtigen und für Sie massgebenden Punkte zur Kenntnis zu nehmen bzw. die Materialien am Prüfungstermin vorzuweisen.

Die angegebenen Punkte und Noten sind eine Minimalangaben, um den Posten mit einer genügenden Note abzuschliessen.

Auszug aus der Wegleitung – 8 Praxisaufgaben FPO

« Der Kandidat durchläuft verschiedene Szenarien mit einer Anzahl von Routineaufgaben und besonderen Vorkommnissen. Durch sein Verhalten und seine Handlungen beweist er, dass er die Aufgaben eines FPO in der Praxis meistern kann. Dem Kandidaten können aus den folgenden Bereichen spezielle Aufgaben gestellt werden: *Fitnessstest, Selbstverteidigung, Verteidigungsschiessen (Faustfeuerwaffen), Personenschutz, Objektschutz, Verhalten in aussergewöhnlichen Situationen, persönliche Ausrüstung für die Aufgabenstellung.* »

Bekleidung / Ausrüstung

Die Prüfungsteilnehmer müssen bei Beginn der praktischen Prüfung die komplette Ausrüstung und sämtliche erforderlichen Mittel zur Ausübung der Sicherheitsaufgaben zwingend bei sich tragen, wie: Anzug mit Krawatte, In- und Outdoor-Sportbekleidung, Führerschein, Dienstausweis, Waffentragbewilligung, Taschenmesser (Tool), Schutzweste, Gehörschutz, Persönliche SV Schutzausrüstung, Hose mit Gurtschlaufe für SV Übungen, Schiessbrille, Taschenlampe, 1. Hilfe Ausrüstung, Dienstwaffe mit Holster*¹ und 2 Magazinen (ohne Munition), Teleskopschlagstock, Pfefferspray.

Posten Fitnessstest

Ausrüstung: In- und Outdoor-Sportbekleidung

Die Note 4.0 (genügend) kann mit folgenden Punktzahlen erreicht werden:

Disziplin	Männer	Frauen
Liegestützen (2')	35 – 41 Stück	25 – 29 Stück
Rumpfbeugen (2')	40 – 46 Stück	35 – 39 Stück
Kraftparcours (2') (siehe Plan Seite 3)	2.5 Runden	2.5 Runden

Hinweis: Vor den Liegestützen und Rumpfbeugen muss vorgängig der Kraftparcour 1x durchlaufen werden. Zwischen den Disziplinen sind 30 Sekunden Pause einzuhalten.

Posten Schiesstechnik

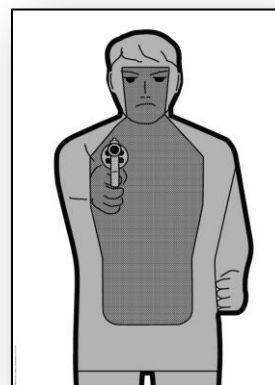
Ausrüstung: Gehörschutz, Schiessbrille, Taschenlampe, Dienstwaffe mit Holster*¹ und 2 Magazinen (ohne Munition). Es werden die Waffenkenntnisse abgefragt und verschiedene Schiessübungen durchgeführt, wovon eine unter erhöhter Belastung / Stress durchgeführt wird. Pro Schiessübung werden Schüsse aus verschiedenen Distanzen und Schiessstellungen abgegeben.

Schiessübungen (Die Manipulationen sowie die Sicherheitsgrundregeln werden in jeder Schiessübung beurteilt):

- Technisches Schiessen Standard (3m, 5m, 7m, 10m, 15m);
- Schiessen in Bewegung;
- Technisches Dämmerungsschiessen;
- Dynamisches Präzisionsfeuer.

Ablauf (Als Beispiel der Wertung): 5m Distanz, 2 Schuss in die vorgegebene Zone in 2 Sekunden.

Distanz	Schuss	Übung	Zeit
2-5 m	1 x 2	Step Back	1.90"
5 m	1 x 2	Side step links	1.90"
5 m	1 x 2	Side step rechts	1.90"
5 m	1 x 2	Sitzend frontal (Stuhl)	2.30"
7 m	1 x 2	Drehung 180° kniend Schiessen	2.50"
10-7 m	1 x 4	Störungsdreill	6.00"
7 m	1 x 4	Schiessen in Begleitschutz	3.20"
5 m	1 x 4	Dämmerungsschiessen mit Nachladen	8.00"
15 m	1 x 8	Dynamisches Präzisionsschiessen	8.00"



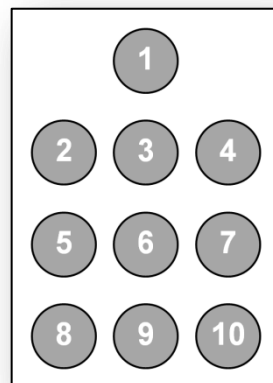
*¹ Das Holster muss garantieren, dass bei einer physischen Übung die Waffe nicht auf den Boden fällt.

*² Gleichwertig mit einer Leistung von 3000m in 12 Minuten.

Posten Konditions- und Stressparcours (siehe Seite 4)

Ausrüstung: Indoor-Sportbekleidung, Hose mit Gurtschlaufe

Es wird auf die nebenstehende Schiessscheibe (DIN-A3) geschossen, welche auf der Homepage des VSSU im pdf heruntergeladen werden kann.



Die Note 4.0 (genügend) kann mit folgenden Punktzahlen erreicht werden:

Disziplin	Männer	Frauen
Konditions- und Stressparcours	10 Minuten* ²	10.5 Minuten* ²

Distanz	Schuss	Übung	Zeit
3 m	1 x 5	Schuss Kreis 1	7.00"
3 m	2 x 1	Schuss Kreis 2	2.60"
3 m	2 x 1	Schuss Kreis 3 & Schuss Kreis 4	3.60"
3 m	1 x 3	Schuss Kreis 5 starke Hand (einhändig)	6.00"
3 m	2 x 2	Schuss Kreis 6 & Schuss Kreis 7	6.00"
3 m	1 x 2	Schuss Kreis 8 mit Drill 1	5.00"
3 m	2 x 1	Schuss Kreis 9, nachladen, Schuss Kreis 10	7.00"

Nach Übung 3: Magazin 2 mit 2/1/7 Schuss abspitzen. (1 = ManiPat)

Bewertungsraster für das Schiessen (Schiess Technik / Konditions- und Stressparcours)

Um die Note 4.0 zu erreichen sind 70% der maximalen möglichen Punkte erforderlich.

Treffer in der vorgeschriebenen Zone	5 Punkte
Treffer an die Linie der verlangten Zone	3 Punkte
Kein Treffer in der vorgeschriebenen Zone	0 Punkte
Zeitüberschreitung	-3 / -5 Punkte
Ablauffehler	-3 / -5 Punkte

Posten Selbstverteidigung (SV)

Zusätzliche / spezielle Ausrüstung: Persönliche SV Schutzausrüstung (Tiefschutz, Schienbeinschutz usw.), Hose mit Gurtschlaufe.

Die folgenden Übungen sind zu absolvieren:

- Bodenfixation – Aufheben und Transport;
- Schlagtechnik mit Schlagstock gerade hoch / tief / Kombination;
- Fixation mit Schlagstock (eine Variante);
- Abwehr gegen Messer von vorne, mit minimaler Selbstgefährdung;
- Abwehr gegen Bedrohung mit Schusswaffe von vorne (Kopf);
- Schlagtechnik Hand;
- Schlagtechnik / Ellbogen;
- Schlagtechnik Knie;
- Schlagtechnik low kicks (Beine);
- Schlagtechnik Kombination Hand-Ellbogen-Knie.

Anwendungsübungen (Sparring)

1 Minute Selbstbehauptung unter physischer Belastung. Zusätzlich zur SV Schutzausrüstung werden dem Kandidaten Boxhandschuhe und ein Kopfschutz zur Verfügung gestellt.

Praktische Aufgaben

Zusätzliche / spezielle Ausrüstung: Vollständige Ausrüstung für Personen- und Objektschutzübungen.

Allgemeines

Der VSSU weist Sie ausdrücklich darauf hin, dass die obligatorische Unfallversicherung über den Arbeitgeber gewährleistet wird. Sollte der Teilnehmer in keinem Arbeitsverhältnis stehen, muss er die Unfallversicherung privat abschliessen. Der VSSU deckt keine Risiken zu Gunsten der Teilnehmer.

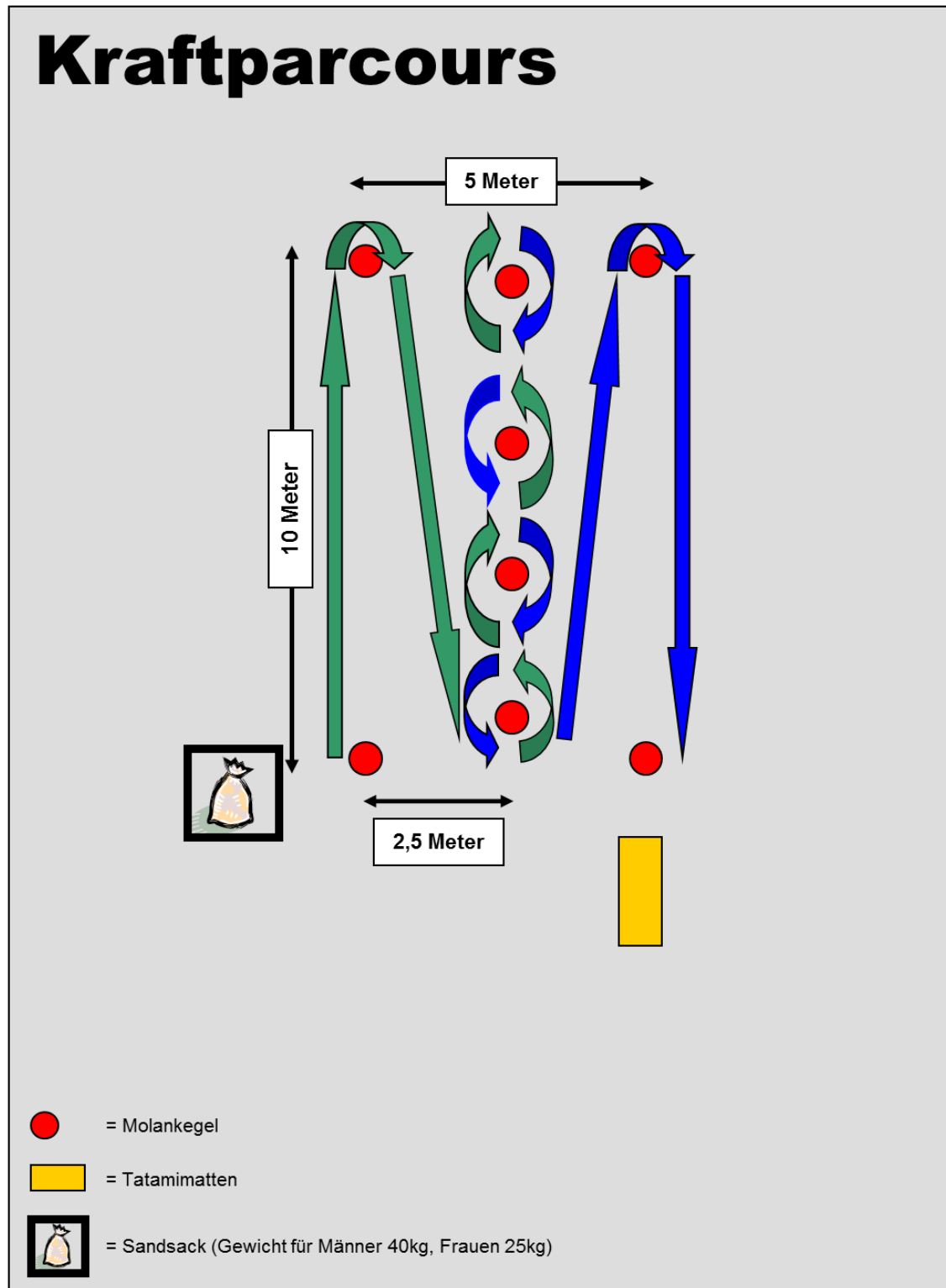
Es ist verboten Waffen oder Gegenstände zur Prüfung mitzunehmen und insbesondere zu tragen oder zu verwenden welche gegen das Waffengesetz verstossen.

*¹ Das Holster muss garantieren, dass bei einer physischen Übung die Waffe nicht auf den Boden fällt.

*² Gleichwertig mit einer Leistung von 3000m in 12 Minuten.

Teilnehmer, die gegen die Vorschriften des VSSU oder des Durchführungsortes verstossen, sowie ausserhalb der minimalen Anforderung sind oder nicht über die notwendigen Dokumente verfügen, können von der Prüfung ausgeschlossen werden. Die Prüfungskommission hat die Möglichkeit, gesetzliche Verstösse an die Behörden zu melden. Der fehlbare Teilnehmer muss mit dem Ausschluss von der Prüfung rechnen.

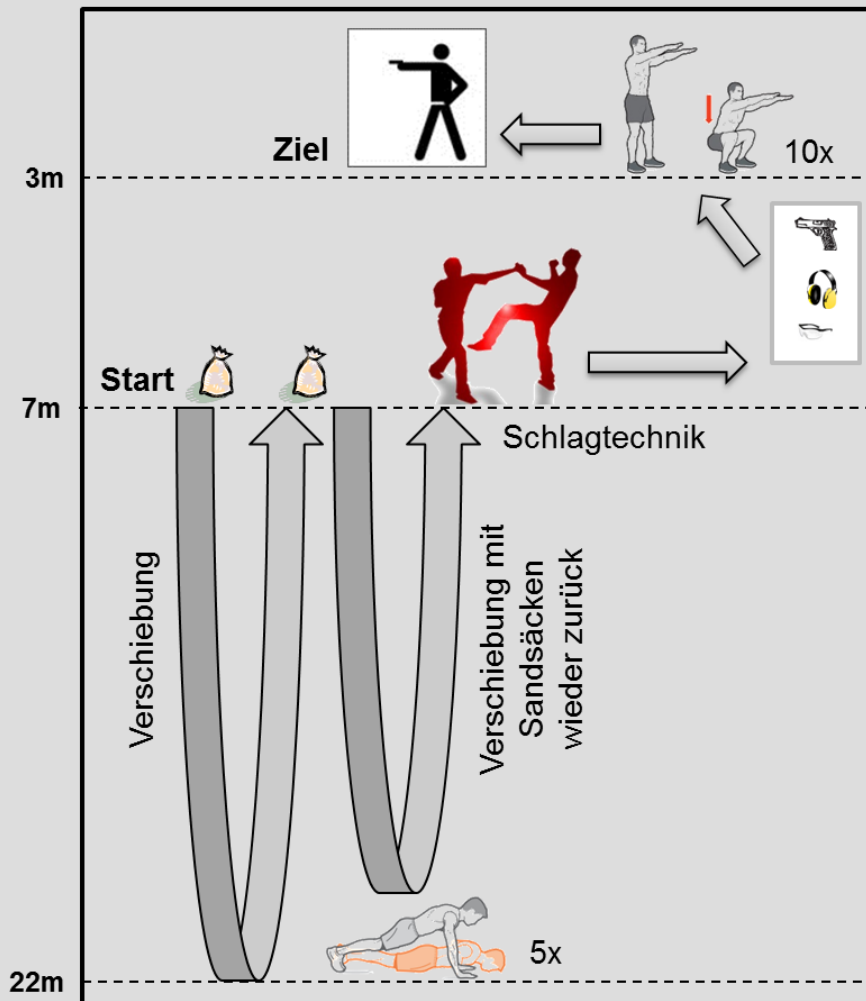
Zollikofen, 14.04.2015



*1 Das Holster muss garantieren, dass bei einer physischen Übung die Waffe nicht auf den Boden fällt.

*2 Gleichwertig mit einer Leistung von 3000m in 12 Minuten.

Konditions- und Stressparcours



Der ganze Parcours wird 7mal hintereinander absolviert!



= Sandsäcke (entsprechen eigenem Körpergewicht)

*1 Das Holster muss garantieren, dass bei einer physischen Übung die Waffe nicht auf den Boden fällt.

*2 Gleichwertig mit einer Leistung von 3000m in 12 Minuten.